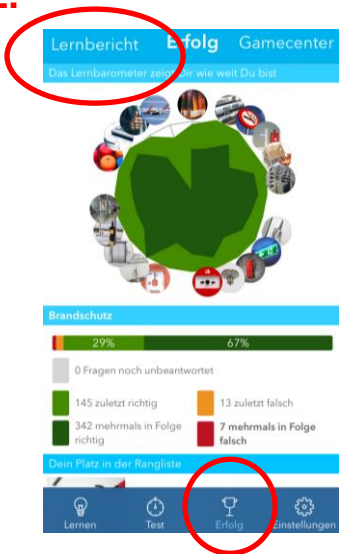


## 2. Detaillierter Lernstandbericht mit personalisierten Empfehlungen auf unseren APPs



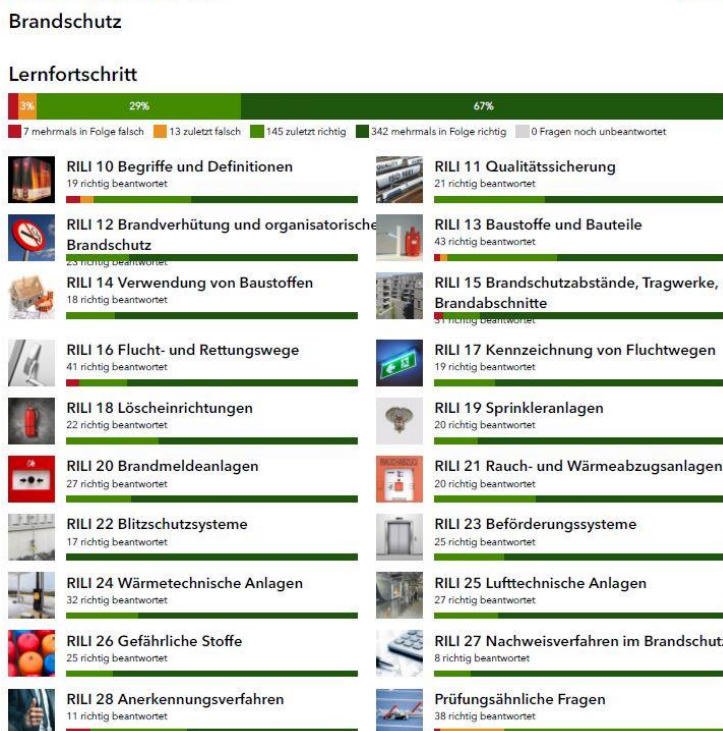
1.

1. Öffne deine APP und wähle in der Fusszeile den Bereich "Erfolg". Somit hast du bereits eine Übersicht, welche Fragen richtig, mehrfach richtig oder falsch beantwortet wurden. Weiter hast du mittels Netzdiagramm eine Übersicht, wie du die einzelnen Fächer deiner Aus- oder Weiterbildung gelernt hast.
2. Klicke auf "Lernbericht" oben links im Fenster und du kannst dir u.a. ein PDF mit dem detaillierten Bericht unten per Mail zuschicken lassen.

6.



3.



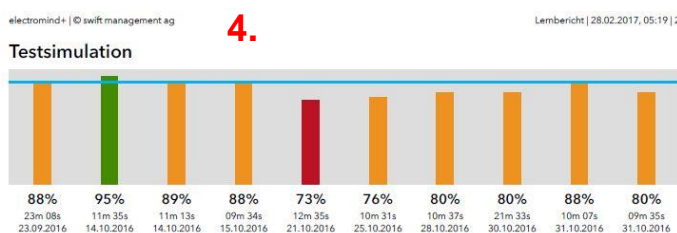
3. Der Lernbericht gibt dir dann Auskunft pro Fach, wie dein Lernstand ist.

4. Hast du bereits Tests gemacht? Auch diese bekommst du auf der 2. Seite ausgewertet...

...und es kommt noch besser...

5. Unterhalb der Tests bekommst du von der Software eine Empfehlung, wie du am besten weiter lernst bzw. in welchen Kapiteln am besten mehr gelernt werden soll.

6. Die Berichte haben zudem oben rechts einen Datum- und Zeitstempel welcher Aufzeigt, wann der Bericht erstellt wurde. Der Bericht eignet sich auch optimal für Berufsbilder, Vorgesetzte oder Dozenten, welche den Lernstand ihrer Angestellten, Lernenden oder Schüler mit diesen besprechen möchten.



### Personalisierte Empfehlungen

- Du solltest die Kategorie RILI 10 Begriffe und Definitionen repetieren.
- Du solltest die Kategorie RILI 28 Anerkennungsverfahren repetieren.
- Du solltest die Kategorie Prüfungsähnliche Fragen repetieren.
- Wir empfehlen mindestens 10 simulierte Tests zu absolvieren.

5.